封底和封面的另一面留白，书本形式

封底　　封面

120.00 mm

160.00 mm

GVM

GREAT VIDEO MAKER

GVM官网　Facebook　APP下载

官网: www.gvmfilms.com
EMAIL: info@gvmled.com
CS中国: support@gvmled.com
Amazon美国: amazonsupport@gvmled.com
地址: 4255 Technologies Way, unit C, Prescott,AZ86305,PA 19137, USA

GVM

TO-LED

目 录

产品介绍 …… 1页
免责声明 …… 2页
产品规格/参数 …… 2页
产品结构分析 …… 3页
安装方法 …… 4~7页
功能介绍和使用说明 …… 8页
APP摄影设置 …… 9~10页
注意事项 …… 10页
使用与保存 …… 10页
包装清单 …… 11页

产品介绍

感谢使用“TO-LD”，本产品专为直播摄影爱好者打造，产品可解决现场直播演播室面积70m²以内的常规拍摄中出现，错洞的问题，使摄影变得更加轻松自然。产品主要特点有：

① 铝合金材质的底座和支架，使最轻量真容受与坚固。

② 整套摄棚采用简易且人性化的手打螺丝结构，安装快捷，真备多种安装方式，可根据需要，调整“显示屏组件”和“相机支架”与镜像屏的前离和像机高度，操作简单，控制方便。

③ 拍摄方面兼容单反/影码相机/摄像机等各种摄影器材的安装。

④ 镜像平滑亮光色泽光滑，表面多层白漆喷涂（硬度），无光泽，进配各类高标准镜头，广视角设计，提供最大限度显示清晰，无虚影，拍摄不穿帮。

我们安信正确的使用本产品，对于您的拍摄工作有定有帮大的帮助，使用产品前请认真仔细阅读以下用户指南。

免责声明

1. 使用本产品之前，请详细阅读交本以确保已对产品进行正确的操作。不遵循和不按照本文的说明与警告来操作，可能会给您和周围的人带来伤害，甚至损坏产品或其他周围的物品。
2. 一旦使用本产品，即视为您已经仔细阅读完整声明与警告，理解和认可本声明全部条款和内容，并承诺对使用本产品以及可能带来的后果负全部责任。

产品规格 / 参数

品牌：GVM	
产品名称：摄影棚	
产品型号：TO-LD	
产品类型：便携配件器材	
产品重量：7.9KG	
产品重量：13KG	
产品尺寸（mm）：375x41.5x380	
产品材质：铝合金	
功能特点：①/②/③/④/⑤/⑥/⑦/⑧/⑨/⑩	
	① 铝镁合金结构支撑件等。
	② 可使用电池供电，单反，以及摄影机用的多种摄影设备。
商品产地：中国 惠州	

产品结构分析

安装方法

① 如下图，将“镜像屏组件”安装到“底座”上，使用螺丝固定。

② 如下图，将“遮光罩”展开。

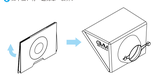

③ 如下图，通过“遮光罩”上的磁铁，将“遮光罩”安装到“镜像屏组件”上。

④ 如下图，将“脚调器”安装到三脚架上。

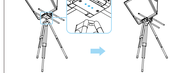

⑤ 如下图，先松开“底座”前端的螺丝，将“显示屏组件”安装到“底座”上，然后把螺丝安装回去。

⑥ 如下图，先松开“底座”后端的螺丝，将“相机支架”安装到“底座”上，然后把螺丝安装回去。

⑦ 如下图，将“相机”安装到“相机支架”上。

功能介绍&使用说明

① 反射”显示屏组件”显示的内容

镜像屏可反射机拍摄的材料，反射下方“显示屏组件”的内容，使被拍摄人员直视镜头，使可在镜像屏中看到“显示屏组件”的内容，对被拍摄人员有很好的提示作用，同时不碍拍摄。

② 兼容各种摄影器材：

“相机支架”可安装单反、摄像机、数码相机、DVE。松开下面标示的螺丝，可调整“相机支架”的位置。

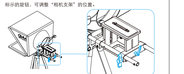

APP摄影设置

（可安装手机/相机/平板电脑APP）

在“显示屏组件”打开“GVM Teleprompter”软件→进入APP，使可以通过APP设置使用的内容，字体大小、镜面速度、背景颜色和是否镜像。

① 在APP主界面，点击左上角的“+”创建一个播放文件，可以选择“直接输入”在APP上编写，也可导入手机现有的txt或Word文件，创建完成播放文件→APP主界面出现新的播放文件。

② 在APP主界面，点击需要设置的文件长按的：

“⊟”删除文件；

“✎”修改文件内容；

“⚙”进入播放界面→点击播放界面的“⚙”开始/暂停播放文字；点击右下角的“↑↓”设置播放文字的字体大小、镜面速度、背景颜色和是否镜像，点击左下角的“←”退出APP主界面。

③ 在APP主界面点击右上角的“⚙”进入设置界面→点击镜面设置进入镜面设置界面，这里也可以在APP镜面文字的的字体大小、镜面速度、背景颜色和是否镜像。

注意事项

① 产品不防水，请在防雨条件下使用；

② 产品不防潮性，切勿以产品接触到任何有腐蚀性的液体；

③ 产品在使用中，要确保产品加盟散固，防止产品掉落损坏；

使用与保存

请勿把本机放在高温高湿，强风或易环境下使用存放。

清洁： 清洁请使用温水清洁，不得使用任何清洁剂或有腐蚀性液体，否则将损伤表面加工层。

维修： 若本机有故障或性能下降，请不要自行进行维修，以免损坏机器，并失去保修权，恶意拆卸机器，请及时联系我们，我们将尽快为您服务。

防雨： 请使用防雨条件下的防雨设备，请勿长时间把产品，以便发挥最佳的性能。

保修： 本机未在可改装部分，请勿拆开改装，否则将失去保修权力。

包装清单

名称	数量	备注
镜像组件	1	
遮光罩	1	
底座	1	
显示屏组件	1	
相机支架	1	
装箱书	1	